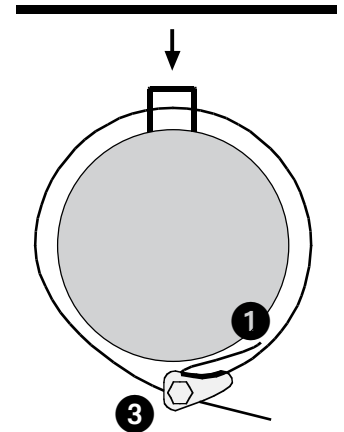
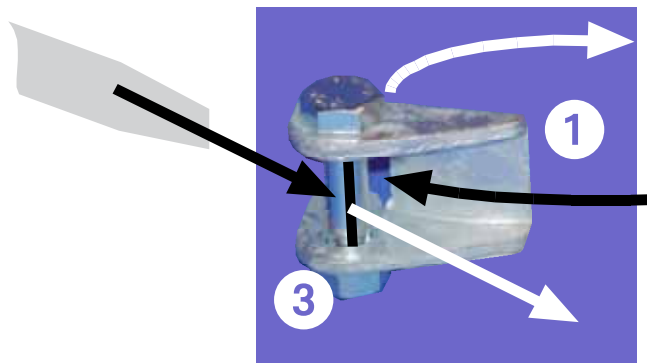


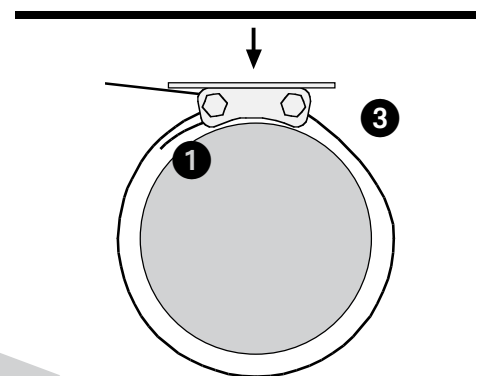

# Befestigungs-Schellen für Stahlband ohne Spezial-Werkzeug an Rohrpfosten und Masten ab Ø 60 mm

## 1. Spansschloss SPS + Stahlband V2A 19 x 0,7 mm



1. Stahlband in das Schloss einführen und nach hinten / innen umschlagen, um die Rückwand legen ... damit es sich beim Festziehen verklemmt
2. Stahlband durch die Schildhalterung ziehen eng um den Mast/Pfosten und - so abschneiden, dass noch eine Länge für durch den Schlitz übrig bleibt
3. Ende etwas anspitzen und durch den Schlitz der Schraube ziehen - alles schon eng gelegt
4. mit einem Schraubenschlüssel am Schraubenkopf festziehen - mit der gegenüberliegenden Mutter fixieren
5. Schild am Halter befestigen

## 2. Maxlae-Schelle - Schloss und Schildhalter in einem !



1. Stahlband in das Schloss einführen um die feste Schraube A legen und nach hinten / innen umschlagen ... damit es sich beim Festziehen verklemmt
2. Stahlband eng um den Mast/Pfosten legen - so abschneiden, dass noch eine Länge für durch den Schlitz übrig bleibt
3. Ende etwas anspitzen und durch den Schlitz der Schraube B ziehen - alles schon eng gelegt
4. mit einem Schraubenschlüssel am Schraubenkopf B festziehen - mit der gegenüberliegenden Mutter B fixieren
5. Schild an der Maxlae-Schelle befestigen

## Maxlae-Schelle - Skizze

