


# Farbkissen Reiner einsetzen bzw. wechseln



Farbkissen einsetzen  
Inserting the ink pad  
Inserer l'encrier  
Montar el deposito de tinta  
Colocação da almofada tintada  
Montaggio del cuscinetto inchiostrente  
Вставить Штемпельную подушку  
Wymiana wkładki tuszującej  
Mürekkep keçesinin yerleştirilmesi


1.




2.




3.



4.



5.



1. Stempel in unterer Position einrasten - dazu Taste drücken, damit der Stempel arretiert

Stempelkissen einsetzen

2. Dazu die zwei Griffchen leicht zusammendrücken

3. Stempelkissen so auf die Stempelhalterplatte aufchieben, daß das Kissen in diesen Halter reinkommt, die Griffchen außen in die Haltelöcher einrasten

4. **ACHTUNG:** Die Stempelkissen-Fassung hat ein Näschen, das in die Nut der Platte reinpassen muß ... also auf die richtige Stellung dieses Näschens achten! (rot gekringelt)

5. Arretierung lösen - dazu den Stempel nach unten drücken